

CONCRETE DREAMS

Outdoor



LEDS C4



Simenti



^(IT) Simenti è una collezione da esterni con un design eterno, realizzata in cemento. Disponibile in versione applique e paletto, questa collezione è progettata per illuminare facciate e giardini; offre, inoltre, un'illuminazione generale quando usata per illuminare il pavimento e, verso l'alto ed il basso, nell'opzione applique.

Il cemento è un materiale per la costruzione, onnipresente nella maggior parte dei progetti di architettura e dell'urbanistica. Questo paletto, in cemento, consente una completa mimesi con l'ambiente, rendendo la luce che proietta, la unica protagonista.

Informazione tecnica pag. 16

^(FR) Simenti est une collection d'extérieur au design intemporel en ciment. Disponible à la fois, en applique et en balise, cette collection est destinée à éclairer les façades et les jardins en offrant un éclairage général pour l'option sol, et de haut en bas pour l'option façade.

Le ciment est un matériel de construction omniprésent dans la plupart des projets d'architecture et d'urbanisme. Cette balise en ciment permet une mimésis totale avec l'environnement, rendant protagoniste, la lumière qu'elle projette.

Information technique p. 16





Moal



(IT) Moal è una collezione da esterni con un design contemporaneo ed eterno, fatta in cemento. Questo prodotto è formato da una struttura disponibile in due misure e una testa comune; consente di creare composizioni che possono essere utilizzate come mobili e, a loro volta, per illuminare uno spazio, in modo suggestivo e caloroso.

Viene concepito specialmente per essere situato in terrazze e giardini di hotel, ristoranti o residenze; Moal dà vita a composizioni con la sua presenza e il suo gioco di luci e ombre.

Informazione tecnica pag. 17

(FR) Moal est une collection d'extérieur au design contemporain et intemporel en ciment. Composé d'une structure disponible en deux tailles et une tête commune, il permet de créer

des compositions qui peuvent être utilisées comme meubles, et à la fois éclairer une pièce de manière suggestive et chaleureuse. Spécialement conçue pour être située dans les terrasses et jardins d'hôtels, restaurants ou même résidences, Moal crée des compositions avec sa présence et son jeu d'ombres et de lumière.

Information technique p. 17

In rilievo

(IT)

- Include il sistema PRO-base per garantire ulteriore robustezza dell'apparecchio.
- Scatola di connessione interna impermeabile (IP68), con doppio ingresso del cavo per facilitare l'installazione a catena.
- Può essere installato in ambienti umidi e addirittura in prima linea di mare.

Avantages

(FR)

- Comprend un système à base PRO pour garantir une robustesse supplémentaire du luminaire.
- Boîtier de connexion interne étanche (IP68) avec double entrée de câble pour faciliter l'installation en série.
- Peut être installé dans des environnements humides ou même en bord de mer.





Arc



(IT) La lampada da parete Arc consolida la proposta di prodotti da esterno, in cemento. Stando alla ricerca di materializzare prodotti che siano completamente integrati nell'architettura, questa lampada da parete può essere installata ad incasso nel muro o sulla superficie; in questo modo si permette una grande fusione con l'ambiente, dando vita a un design lavorato e a una struttura rettangolare e ben poco profonda. Arc è stato progettato per illuminare le aree di passaggio, concedendo tutto il protagonismo alla luce e allo spazio.

Informazioni tecniche pag. 18

(FR) L'applique murale Arc renforce la proposition de produit extérieur en ciment. À la recherche de produits qui se fondent totalement dans l'architecture, cette applique peut être installée encastrée dans le mur ou bien en surface, préservant sa fusion avec l'environnement, grâce à son design méticuleusement travaillé et sa structure rectangulaire et très peu profonde.

L'Arc est conçu pour éclairer des zones de passage mettant en valeur toute la lumière et tout l'espace.

Information technique p. 18

In rilievo

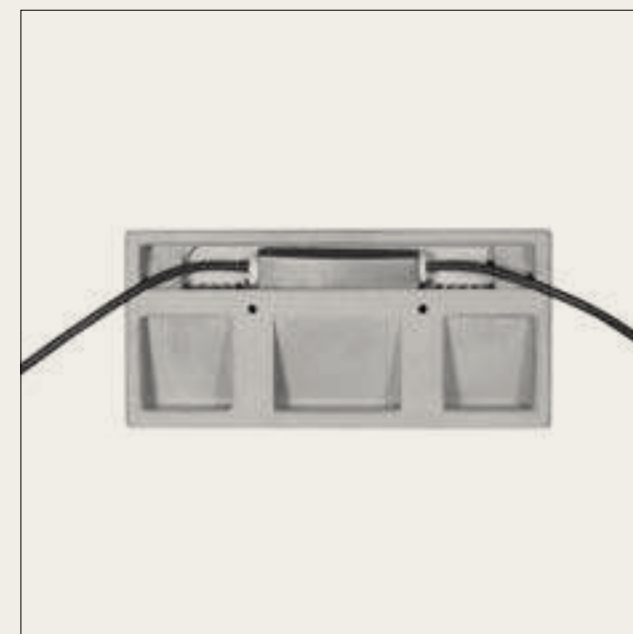
(IT)

- Può essere installato in ambienti umidi e, addirittura, in prima linea di mare.
- Design curvo che consente di nascondere il diffusore impedendo che si produca alcun bagliore.
- Include doppia uscita del cavo per facilitare l'installazione a catena.
- Installazione rapida del modulo Led.

Avantages

(FR)

- Peut être installé dans des environnements humides ou même en bord de mer.
- Forme courbée qui permet de cacher le diffuseur et de l'empêcher de créer des reflets.
- Comprend une sortie de câble double pour faciliter l'installation en série.
- Installation rapide du module Led.



Row



(IT) Questa collezione di paletti Deco-Tech rappresenta la combinazione perfetta tra una soluzione led ad alto flusso luminoso e un prodotto con un design contemporaneo. Ne deriva la perfetta integrazione dell'apparecchio nello spazio in cui, Row, realizzato in cemento, si fonde completamente con l'architettura esterna.

Informazioni tecniche pag. 19

(FR) Cette collection de balises Deco-Tech est la combinaison parfaite entre une solution Led à flux lumineux élevé, et, un produit à design contemporain. Afin d'intégrer complètement le luminaire dans l'espace, Row est composé d'un ciment qui permet sa fusion complète avec l'architecture extérieure.

Information technique p. 19

(IT)

• Progettato per offrire un grande comfort visivo, il posizionamento dei LED nella parte superiore della testa insieme all'inclinazione del diffusore, fanno sì che il fascio di luce raggiunga un'area più ampia e sia diretto verso il basso, evitando così qualsiasi abbagliamento.

(FR)

• En vue de conférer un grand confort visuel, l'installation des LED sur la partie supérieure et l'inclinaison du diffuseur permettent au faisceau lumineux d'atteindre un espace plus vaste et de le diriger vers le bas, évitant ainsi tout éblouissement.

Corretto / Correct



Scorretto / Incorrect



(IT)

- **100% integrato.** Base totalmente nascosta all'interno del paletto.
- **100% stabile.** Base in alluminio con spessore superiore per evitare punti deboli e per essere installato in aree private per uso pubblico, come centri commerciali ed hotel.
- **100% adatto alla prima linea di mare.** Processo speciale per rinforzare lo strato di alluminio esterno, prevenendo così la sua ossidazione.

(FR)

- **100% intégré.** Base totalement intégrée à l'intérieur de la balise.
- **100% stable.** Base en aluminium avec double épaisseur afin d'éviter les points faibles et pouvoir être installé dans des espaces privés à usage public comme les centres commerciaux ou les hôtels.
- **100% adapté au milieu marin.** Processus spécial pour renforcer la couche externe d'aluminium, empêchant ainsi son oxydation.



(IT)

- **100% protetto.** Viene incluso un foglio in tecnopolimero per isolare la base dal contatto diretto con il terreno, evitando così eventuali graffi sull'alluminio, durante l'installazione.
- **100% posizione retta.** Si includono 3 fori aggiuntivi per l'installazione assolutamente retta dei paletti, evitando alcuna inclinazione.

(FR)

- **100% protégé.** Une feuille de technopolymère est incluse pour isoler la base du contact direct avec le sol, évitant ainsi les rayures sur l'aluminium lors de l'installation.
- **Position 100% droite.** 3 trous supplémentaires pour l'installation sont inclus absolument droit des poteaux, évitant toute inclinaison.

Lift



Schede tecniche / Fiches techniques

^(IT) Paletto con un design sobrio ed elegante, Lift è progettato per illuminare vegetazione, facciate e altri elementi architettonici, con una vasta gamma di soluzioni ottiche. Disponibile in tre misure, la sua costruzione in cemento consente la sua completa fusione con l'architettura esterna.

Informazioni tecniche pag. 20

^(FR) Balise au design sobre et élégant, Lift est conçue pour éclairer la Nature, les façades et autres éléments architectoniques, offrant une vaste gamme de solutions optiques. Disponible en trois dimensions, sa composition en ciment permet sa fusion totale avec l'environnement.

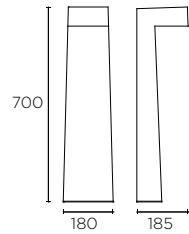
Information technique p. 20

Simenti

DC



BODY MAT CON DIF MAT GLA IP65 1 50000h L80 B20 3 MacAdam



LED LUMILEDS

K	CRI	W	Real lm
3000	80	9	597

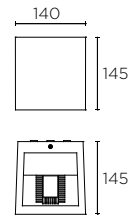
100-240V 50-60Hz

Simenti

DC



BODY MAT CON DIF MAT GLA IP65 4 50000h L80 B20 2 MacAdam



LED CREE

K	CRI	W	Real lm
3000	80	9,3	365

100-240V 50-60Hz

Moal

DC



BODY MAT CON / AL DIF MAT PC Max. 160Kg



LED SAMSUNG

K	CRI	W	Real lm
3000	80	13,7	729

IP65 IK10 50000h L80 B20 3 MacAdam

100-240V 50-60Hz

H= 386 **71-E087 - DC - 00**



LED SAMSUNG

K	CRI	W	Real lm
3000	80	13,7	729

IP65 IK10 50000h L80 B20 3 MacAdam

100-240V 50-60Hz

H= 635 **71-E088 - DC - 00**

Non incluso / Non inclus



71-E157 - 00 - 00



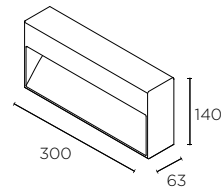
Max. 160 Kg

Arc ^N

DC



BODY MAT CON DIF MAT GLA IP65 IK10 4 50000h L80 B20 3 MacAdam SEA SIDE SUITABLE



LED OSRAM

K	CRI	W	Real lm	Volt	Hz	
3000	80	9	404	230	50-60	05-E090
				120	60	05-E091

- DC - CL

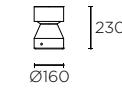



Row

DC



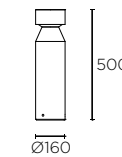
BODY MAT CON DIF MAT PC IP65 IK10 56000h L80 B20 3 MacAdam 1 SEA SIDE SUITABLE Hotels PRO-base 277V



LED SAMSUNG

K	CRI	W	Real lm	
3000	80	17,4	1071	10-E055 - DC - CL

100-240V 50-60Hz

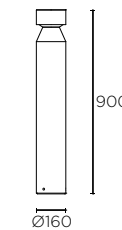


LED SAMSUNG

K	CRI	W	Real lm	
3000	80	17,4	1071	55-E055 - DC - CL

100-240V 50-60Hz

* Versione DALI su richiesta.
* Version DALI sur demande.



LED SAMSUNG

K	CRI	W	Real lm	
3000	80	17,4	1071	55-E056 - DC - CL

100-240V 50-60Hz

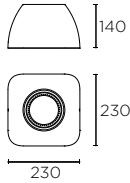
* Versione DALI su richiesta.
* Version DALI sur demande.

Lift

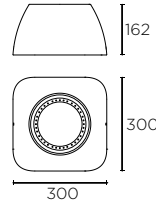
DC



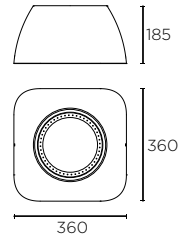
BODY MAT CON [®] IP65 IK10  Hotels 




71-E032 - DC - DC



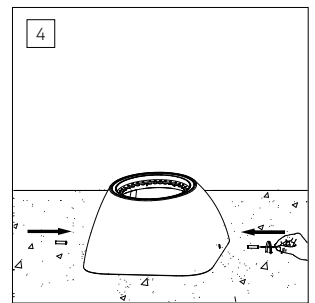
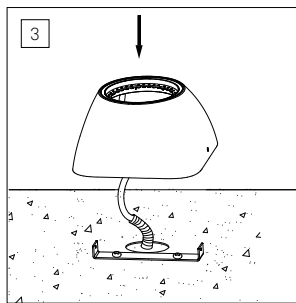
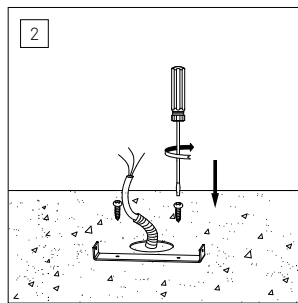
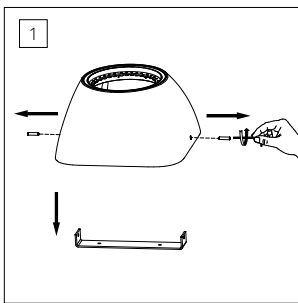
71-9995 - DC - DC



71-E033 - DC - DC



Istruzioni / Instructions



Compatibile / Compatible



Gea Cob Led
P.707



Gea Led Wall Washer
P. 711



Gea Power Led Pro
P.701



Gea Power Led
P. 702



Gea RGB DMX
P. 703



Gea RGB EASY+
P. 703

71-E032-DC-DC	Ø125	Ø125	Ø125	Ø130	Ø130	Ø130
71-9995-DC-DC	Ø185	-	Ø185	Ø180	Ø180	Ø180
71-E033-DC-DC	Ø223	Ø225	-	-	-	-

LEDS C4 S.A

Afores s/n 25750 Torà
Lleida, Spain
(+34) 973 468 100

leds-c4.com